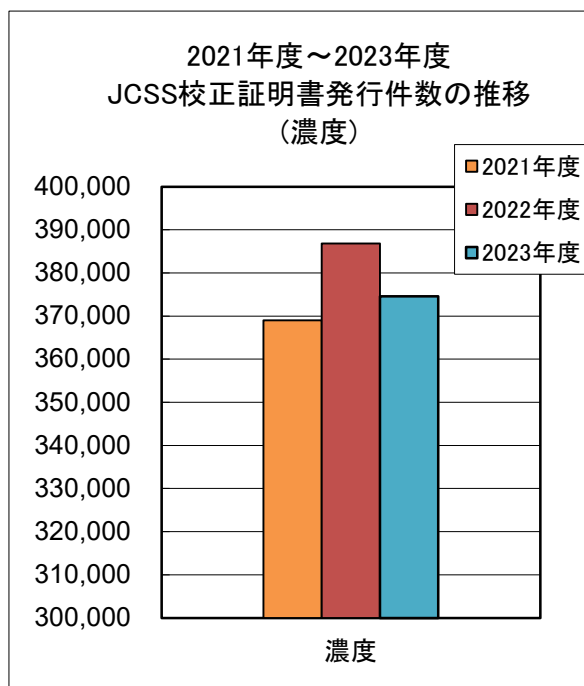
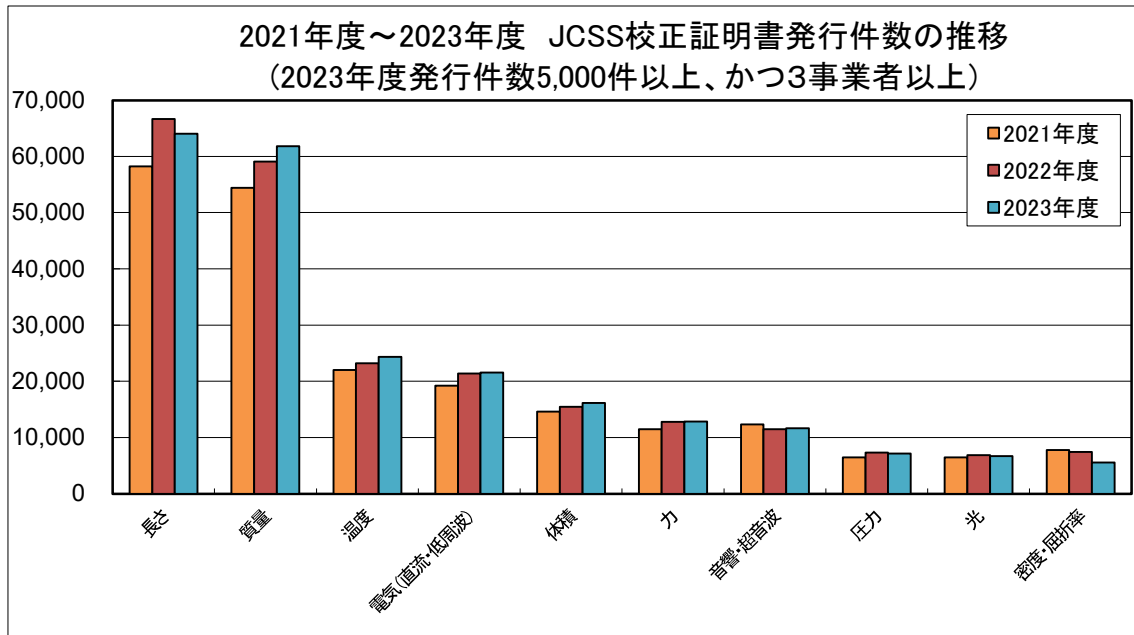


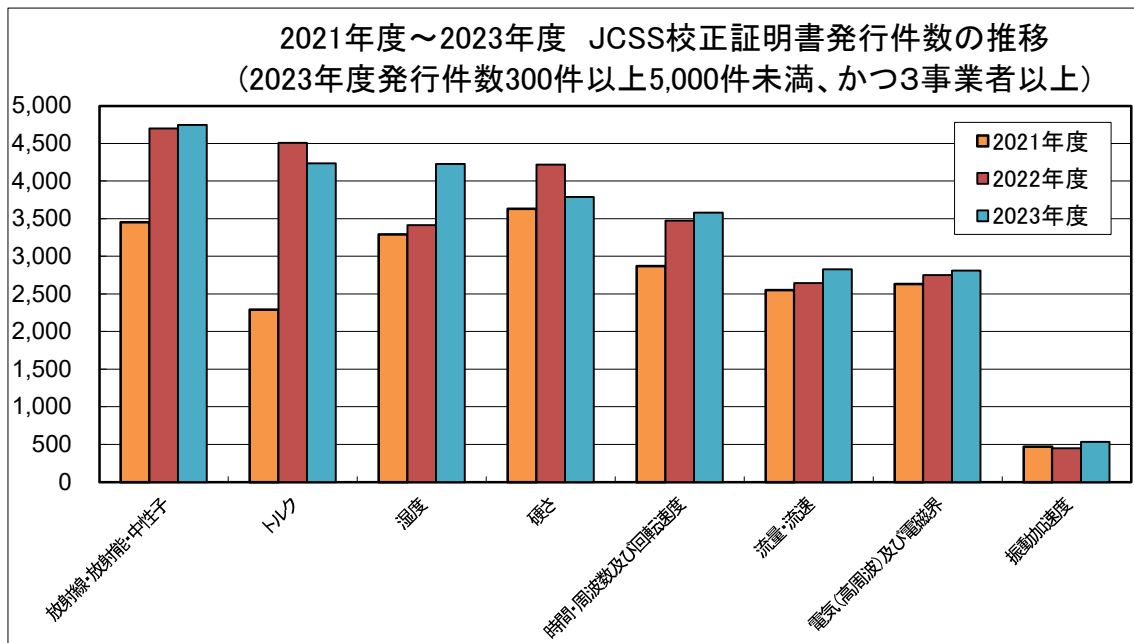
2021～2023 年度 JCSS 校正証明書発行件数
(各ページの発行件数は登録事業者報告書の集計値です。)



	2021 年度	2022 年度	2023 年度
濃度	369,031	386,846	374,558

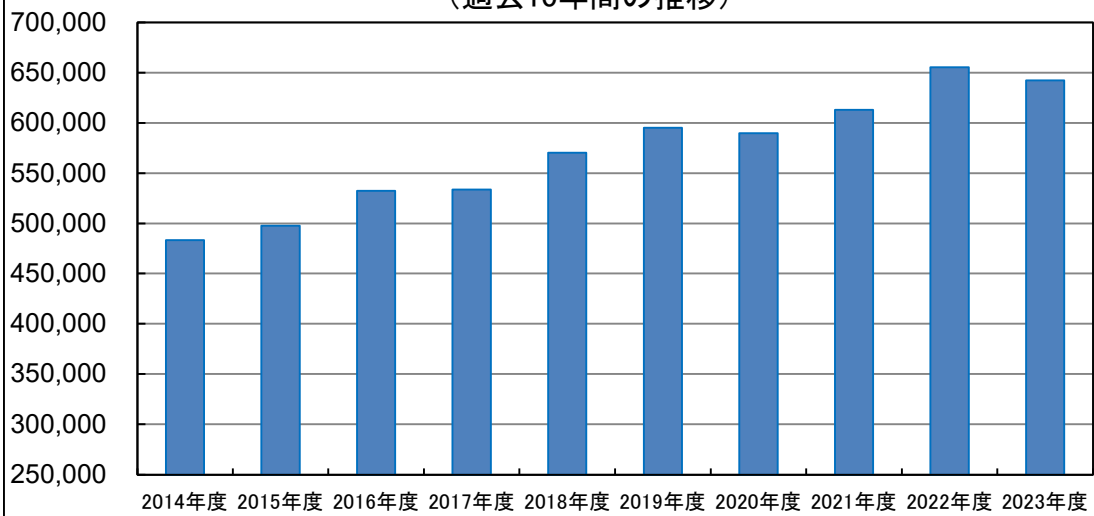


	2021年度	2022年度	2023年度
長さ	58,257	66,644	64,032
質量	54,410	59,080	61,832
温度	21,988	23,216	24,331
電気(直流・低周波)	19,238	21,393	21,575
体積	14,594	15,436	16,147
力	11,469	12,781	12,845
音響・超音波	12,333	11,494	11,641
圧力	6,438	7,304	7,136
光	6,459	6,855	6,683
密度・屈折率	7,786	7,443	5,535



	2021年度	2022年度	2023年度
放射線・放射能・中性子	3,454	4,699	4,747
トルク	2,289	4,508	4,234
湿度	3,292	3,413	4,225
硬さ	3,630	4,219	3,790
時間・周波数及び回転速度	2,871	3,473	3,579
流量・流速	2,552	2,644	2,826
電気(高周波)及び電磁界	2,631	2,750	2,810
振動加速度	470	448	534

JCSS校正証明書発行件数の推移
(過去10年間の推移)



2014年度	2015年度	2016年度	2017年度	2018年度	2019年度	2020年度	2021年度	2022年度	2023年度
483,236	497,761	532,226	533,550	570,408	595,133	589,795	612,848	655,257	642,372